

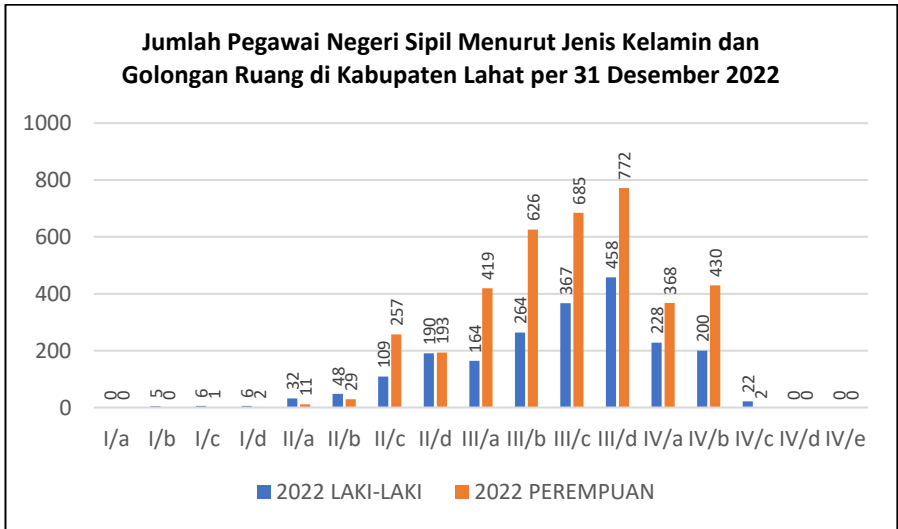
Gambar 2.1 Grafik Jumlah Pegawai Negeri Sipil Menurut Jenis Kelamin di Kabupaten Lahat per 31 Desember 2022 dan per 31 Desember 2023

Keterangan:

Jenis Kelamin	2022	2023
Laki-laki	2099	1978
Perempuan	3795	3623
Jumlah	5894	5601

Sumber: Badan Kepegawaian dan Pengembangan Sumber Daya Manusia Kabupaten Lahat

Berdasarkan grafik dan tabel diatas, dapat kita simpulkan bahwa Pegawai Negeri Sipil di Kabupaten Lahat **per 31 Desember 2022** dan **per 31 Desember 2023** berjumlah **11495 orang** yang terdiri dari **Pegawai Negeri Sipil Laki-laki** berjumlah **4077 orang** sedangkan **Pegawai Negeri Sipil Perempuan** berjumlah **7418 orang** sehingga **Pegawai Negeri Sipil Laki-laki < Pegawai Negeri Sipil Perempuan** (Pegawai Negeri Sipil Laki-laki lebih kecil/lebih sedikit daripada Pegawai Negeri Sipil Perempuan).



Gambar 2.2 Grafik Jumlah Pegawai Negeri Sipil Menurut Jenis Kelamin dan Golongan Ruang di Kabupaten Lahat per 31 Desember 2022



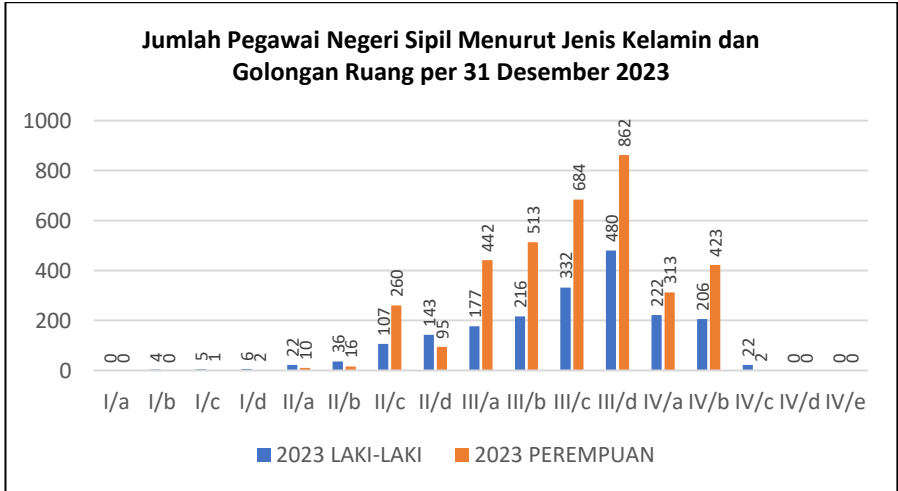
Gambar 2.3 Grafik Total Pegawai Negeri Sipil Menurut Golongan Ruang di Kabupaten Lahat per 31 Desember 2022

Keterangan:

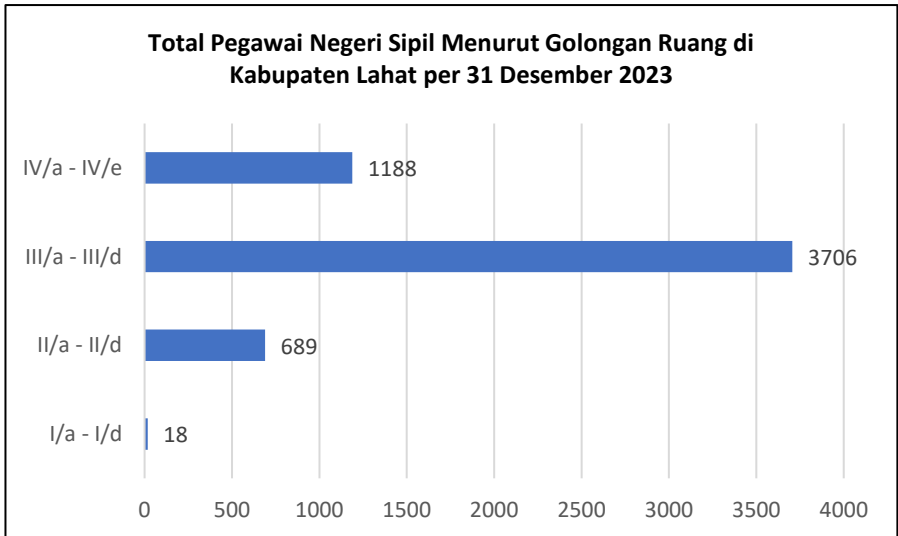
Golongan Ruang	Jenis Kelamin		Jumlah
	Laki-Laki	Perempuan	
(1)	(2)	(3)	(4)
I/a	0	0	0
I/b	5	0	5
I/c	6	1	7
I/d	6	2	8
Jumlah	17	3	20
II/a	32	11	43
II/b	48	29	77
II/c	109	257	366
II/d	190	193	383
Jumlah	379	490	869
III/a	164	419	583
III/b	264	626	890
III/c	367	685	1052
III/d	458	772	1230
Jumlah	1253	2502	3755
IV/a	228	368	596
IV/b	200	430	630
IV/c	22	2	24
IV/d	0	0	0
IV/e	0	0	0
Jumlah	450	800	1250
TOTAL	2099	3795	5894

Sumber: Badan Kepegawaian dan Pengembangan Sumber Daya Manusia Kabupaten Lahat

Berdasarkan grafik dan tabel diatas, dapat kita simpulkan bahwa Pegawai Negeri Sipil **per 31 Desember 2022** mempunyai jumlah keseluruhan **golongan III** (III/a s.d III/d) **tertinggi pertama** daripada golongan I, II dan IV. Jumlah keseluruhan golongan III adalah **3755 orang** terdiri dari **1253 orang PNS laki-laki** dan **2502 orang PNS perempuan**. Selain itu, golongan IV (IV/a s.d IV/e) menjadi **tertinggi kedua** dengan jumlah keseluruhan **1250 orang** terdiri dari **450 orang PNS laki-laki** dan **800 orang PNS perempuan**. Terakhir, golongan I (I/a s.d I/d) menjadi **terendah** dengan jumlah keseluruhan **20 orang** terdiri dari **17 orang PNS laki-laki** dan **3 orang PNS perempuan**.



Gambar 2.4 Grafik Jumlah Pegawai Negeri Sipil Menurut Jenis Kelamin dan Golongan Ruang per 31 Desember 2023



Gambar 2.5 Grafik Total Pegawai Negeri Sipil Menurut Golongan Ruang di Kabupaten Lahat per 31 Desember 2023

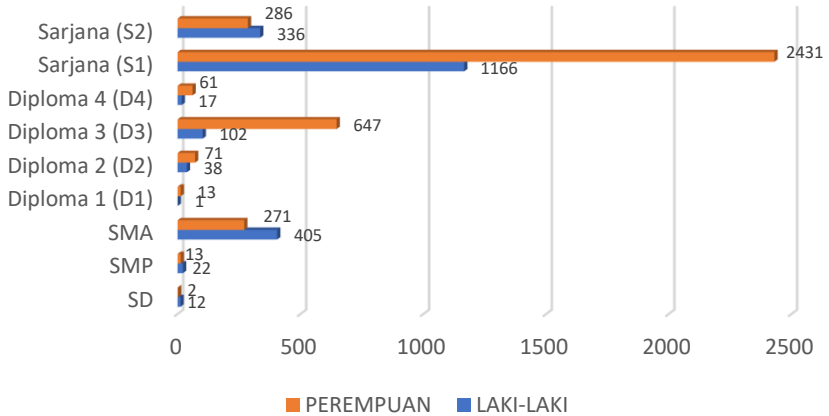
Keterangan:

Golongan Ruang	Jenis Kelamin		Jumlah
	Laki-Laki	Perempuan	
(1)	(2)	(3)	(4)
I/a	0	0	0
I/b	4	0	4
I/c	5	1	6
I/d	6	2	8
Jumlah	15	3	18
II/a	22	10	43
II/b	36	16	77
II/c	107	260	366
II/d	143	95	383
Jumlah	308	381	689
III/a	177	442	583
III/b	216	513	890
III/c	332	684	1052
III/d	480	862	1230
Jumlah	1205	2501	3706
IV/a	222	313	596
IV/b	206	423	630
IV/c	22	2	24
IV/d	0	0	0
IV/e	0	0	0
Jumlah	450	738	1188
TOTAL	1978	3623	5601

Sumber: Badan Kepegawaian dan Pengembangan Sumber Daya Manusia Kabupaten Lahat

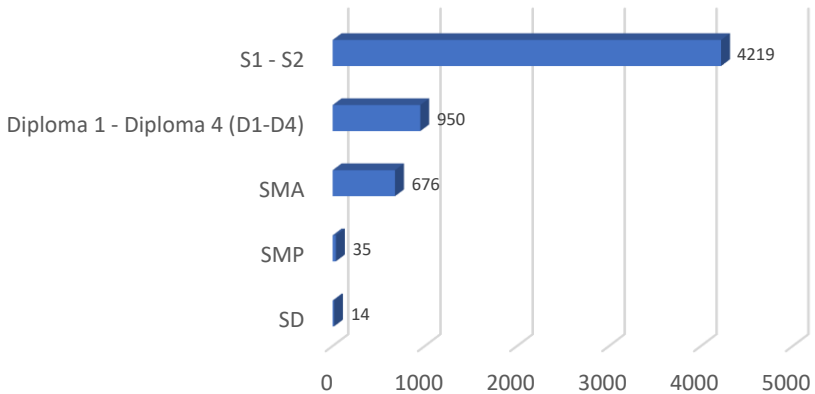
Berdasarkan grafik dan tabel diatas, dapat kita simpulkan bahwa Pegawai Negeri Sipil **per 31 Desember 2023** mempunyai jumlah keseluruhan **golongan III (III/a s.d III/d) tertinggi pertama** daripada golongan I, II dan IV. Jumlah keseluruhan golongan III adalah **3706 orang** terdiri dari **1205 orang PNS laki-laki** dan **2501 orang PNS perempuan**. Selain itu, golongan IV (IV/a s.d IV/e) menjadi **tertinggi kedua** dengan jumlah keseluruhan **1188 orang** terdiri dari **450 orang PNS laki-laki** dan **738 orang PNS perempuan**. Terakhir, golongan I (I/a s.d I/d) menjadi **terendah** dengan jumlah keseluruhan **18 orang** terdiri dari **15 orang PNS laki-laki** dan **3 orang PNS perempuan**.

Jumlah Pegawai Negeri Sipil Menurut Tingkat Pendidikan dan Jenis Kelamin di Kabupaten Lahat per 31 Desember 2022



Gambar 2.6 Grafik Jumlah Pegawai Negeri Sipil Menurut Tingkat Pendidikan dan Jenis Kelamin di Kabupaten Lahat per 31 Desember 2022

Total Pegawai Negeri Sipil Menurut Tingkat Pendidikan di Kabupaten Lahat per 31 Desember 2022



Gambar 2.7 Grafik Total Pegawai Negeri Sipil Menurut Tingkat Pendidikan di Kabupaten Lahat per 31 Desember 2022

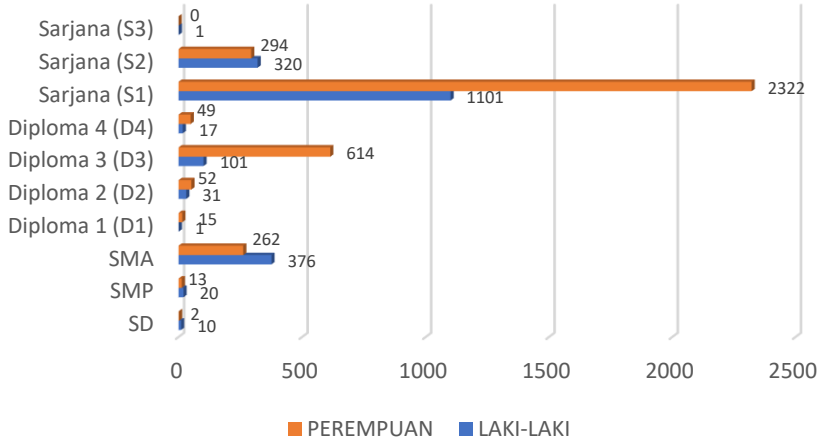
Keterangan:

Tingkat Pendidikan	Jenis Kelamin		Jumlah
	Laki-Laki	Perempuan	
(1)	(2)	(3)	(4)
SD	12	2	14
Jumlah	12	2	14
SMP	22	13	35
Jumlah	22	13	35
SMA	405	271	676
Jumlah	405	271	676
Diploma 1 (D1)	1	13	14
Diploma 2 (D2)	38	71	109
Diploma 3 (D3)	102	647	749
Diploma 4 (D4)	17	61	78
Jumlah	158	792	950
Strata 1 (S1)	1166	2431	3597
Strata 2 (S2)	336	286	622
Jumlah	1502	2717	4219
TOTAL	2099	3795	5894

Sumber: Badan Kepegawaian dan Pengembangan Sumber Daya Manusia Kabupaten Lahat

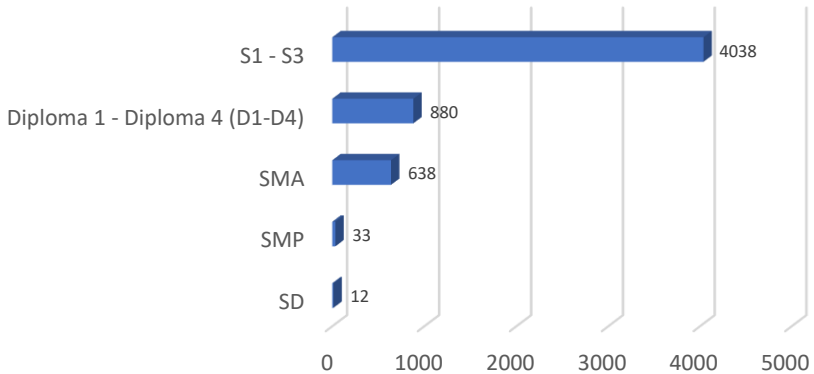
Berdasarkan grafik dan tabel per 31 Desember 2022 diatas, dapat kita simpulkan bahwa **paling banyak** Pegawai Negeri Sipil dengan tingkat pendidikan S1 yaitu sejumlah **3597 orang** terdiri dari **1166 orang PNS laki-laki** dan **2431 orang PNS perempuan**. Sedangkan Pegawai Negeri Sipil **paling sedikit** dengan tingkat pendidikan SD yaitu sejumlah **14 orang** terdiri dari **12 orang PNS laki-laki** dan **2 orang PNS perempuan**. Jika jumlah PNS dengan tingkat pendidikan S1 ditambah jumlah PNS dengan tingkat pendidikan S2 maka akan menjadi PNS dengan jumlah keseluruhan **paling banyak di Kabupaten Lahat** daripada tingkat pendidikan lainnya yaitu **4219 orang**. Disusul jumlah keseluruhan Diploma (D1 s.d D4) juga merupakan PNS dengan tingkat pendidikan **paling banyak kedua** dengan keseluruhan **950 orang** terdiri dari **14 orang** dengan tingkat pendidikan D1, **109 orang** dengan tingkat pendidikan D2, **749 orang** dengan tingkat pendidikan D3 dan **78 orang** dengan tingkat pendidikan D4.

Jumlah Pegawai Negeri Sipil Menurut Tingkat Pendidikan dan Jenis Kelamin di Kabupaten Lahat per 31 Desember 2023



Gambar 2.8 Grafik Jumlah Pegawai Negeri Sipil Menurut Tingkat Pendidikan dan Jenis Kelamin di Kabupaten Lahat per 31 Desember 2023

Total Pegawai Negeri Sipil Menurut Tingkat Pendidikan di Kabupaten Lahat per 31 Desember 2023



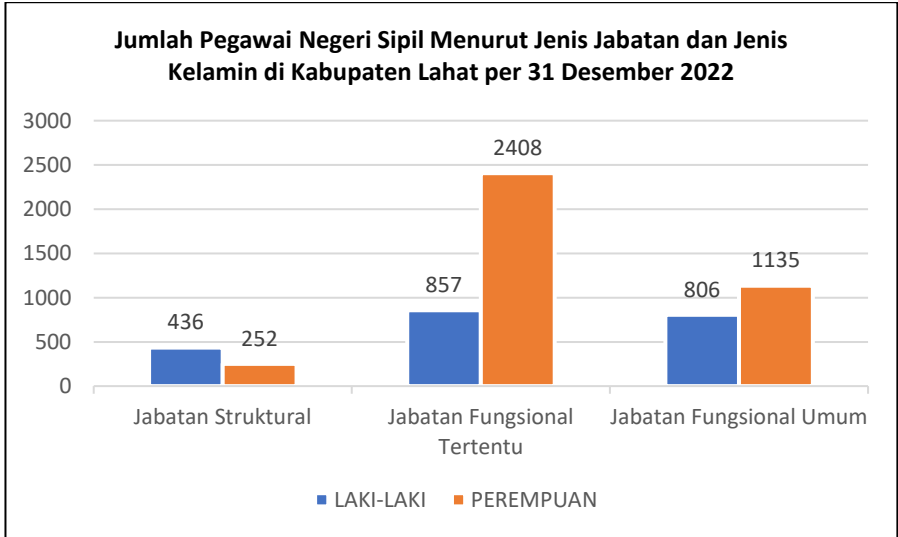
Gambar 2.9 Grafik Total Pegawai Negeri Sipil Menurut Tingkat Pendidikan di Kabupaten Lahat per 31 Desember 2023

Keterangan:

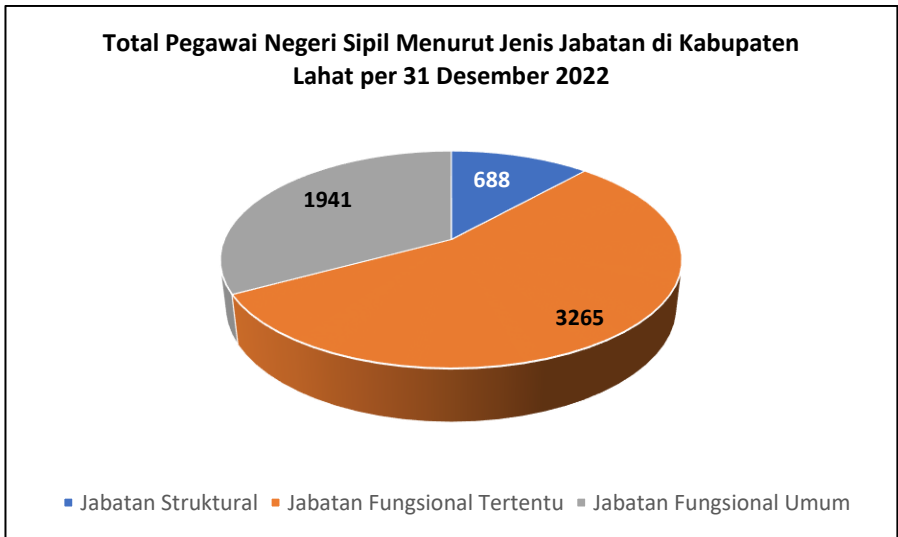
Tingkat Pendidikan	Jenis Kelamin		Jumlah
	Laki-Laki	Perempuan	
(1)	(2)	(3)	(4)
SD	10	2	12
Jumlah	10	2	12
SMP	20	13	33
Jumlah	20	13	33
SMA	376	262	638
Jumlah	376	262	638
Diploma 1 (D1)	1	15	16
Diploma 2 (D2)	31	52	83
Diploma 3 (D3)	101	614	715
Diploma 4 (D4)	17	49	66
Jumlah	150	730	880
Strata 1 (S1)	1101	2322	3423
Strata 2 (S2)	320	294	614
Strata 3 (S3)	1	0	1
Jumlah	1422	2616	4038
TOTAL	1978	3623	5601

Sumber: Badan Kepegawaian dan Pengembangan Sumber Daya Manusia Kabupaten Lahat

Berdasarkan grafik dan tabel per 31 Desember 2023 diatas, dapat kita simpulkan bahwa **paling banyak** Pegawai Negeri Sipil dengan tingkat pendidikan S1 yaitu sejumlah **3423 orang** terdiri dari **1101 orang PNS laki-laki** dan **2322 orang PNS perempuan**. Sedangkan Pegawai Negeri Sipil **paling sedikit** dengan tingkat pendidikan S3 yaitu sejumlah **1 orang PNS laki-laki**. Jika jumlah PNS dengan tingkat pendidikan S1 ditambah jumlah PNS dengan tingkat pendidikan S2 ditambah jumlah PNS dengan tingkat pendidikan S3 maka akan menjadi PNS dengan jumlah keseluruhan **paling banyak di Kabupaten Lahat** daripada tingkat pendidikan lainnya yaitu **4038 orang**. Disusul jumlah keseluruhan Diploma (D1 s.d D4) juga merupakan PNS dengan tingkat pendidikan **paling banyak kedua** dengan keseluruhan **880 orang** terdiri dari **16 orang** dengan tingkat pendidikan D1, **83 orang** dengan tingkat pendidikan D2, **715 orang** dengan tingkat pendidikan D3 dan **66 orang** dengan tingkat pendidikan D4.



Gambar 2.10 Grafik Jumlah Pegawai Negeri Sipil Menurut Jenis Jabatan dan Jenis Kelamin di Kabupaten Lahat per 31 Desember 2022

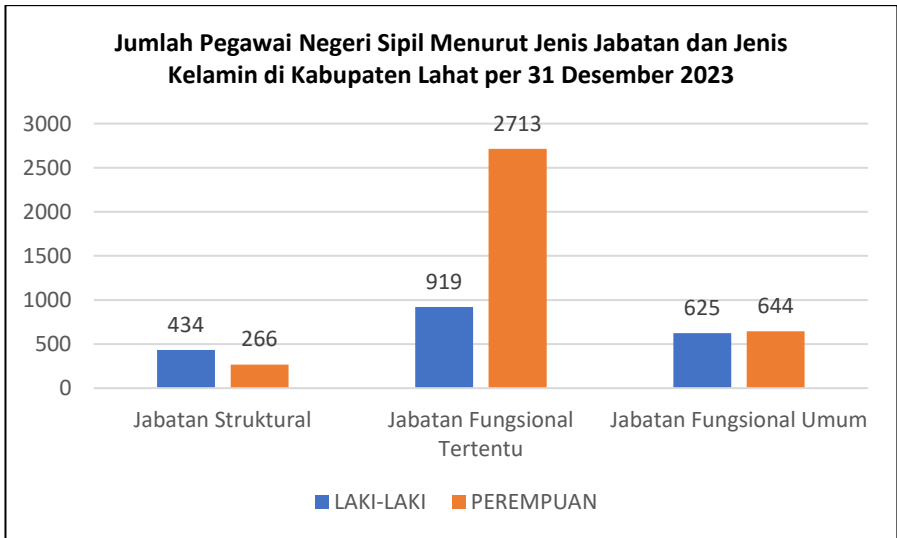


Gambar 2.11 Grafik Total Pegawai Negeri Sipil Menurut Jenis Jabatan di Kabupaten Lahat per 31 Desember 2022

Keterangan:

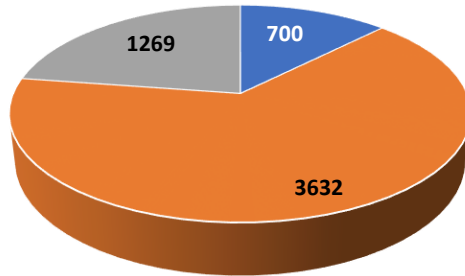
Jenis Jabatan	Jenis Kelamin		Jumlah
	Laki-Laki	Perempuan	
(1)	(2)	(3)	(4)
Jabatan Struktural	436	252	688
Jumlah	436	252	688
Jabatan Fungsional Tertentu	857	2408	3264
Jumlah	857	2408	3264
Jabatan Fungsional Umum	806	1135	1952
Jumlah	806	1135	1952
TOTAL	2099	3795	5894

Sumber: Badan Kepegawaian dan Pengembangan Sumber Daya Manusia Kabupaten Lahat



Gambar 2.12 Grafik Jumlah Pegawai Negeri Sipil Menurut Jenis Jabatan dan Jenis Kelamin di Kabupaten Lahat per 31 Desember 2023

Total Pegawai Negeri Sipil Menurut Jenis Jabatan di Kabupaten Lahat per 31 Desember 2023



■ Jabatan Struktural ■ Jabatan Fungsional Tertentu ■ Jabatan Fungsional Umum

Gambar 2.13 Grafik Total Pegawai Negeri Sipil Menurut Jenis Jabatan di Kabupaten Lahat per 31 Desember 2023

Keterangan:

Jenis Jabatan	Jenis Kelamin		Jumlah
	Laki-Laki	Perempuan	
(1)	(2)	(3)	(4)
Jabatan Struktural	434	266	700
Jumlah	434	266	700
Jabatan Fungsional Tertentu	919	2713	3632
Jumlah	919	2713	3632
Jabatan Fungsional Umum	625	644	1269
Jumlah	625	644	1269
TOTAL	1978	3623	5601

Sumber: Badan Kepegawaian dan Pengembangan Sumber Daya Manusia Kabupaten Lahat

Jabatan Fungsional Tertentu merupakan jenis jabatan dengan total PNS terbanyak yaitu 3632 orang terdiri dari 919 orang laki-laki dan 2713 orang perempuan.